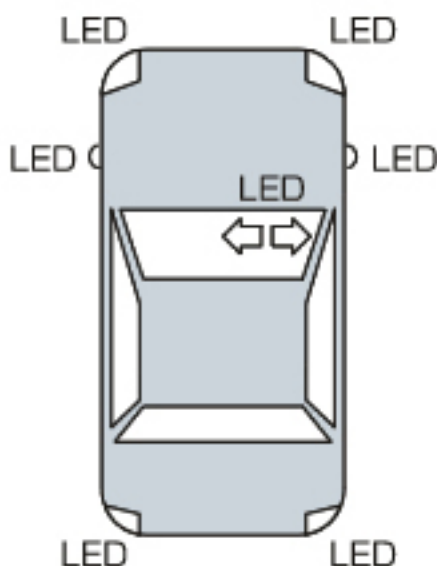


3ピンハイフラッシュ制御リレー 使用上のご注意

メーターパネル内のインジケータランプを LED に交換した場合（ウインカー回路のすべてのバルブを LED とした状態）は、左右のウインカーに 1 個ずつ 5W 抵抗を並列に取り付ける必要があります。

ALL LED



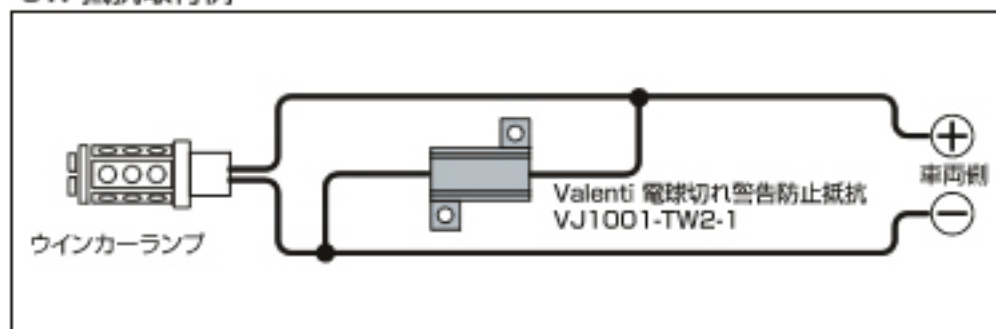
フロント、リア、サイド、インジケータを LED に交換した場合



左右それぞれのウインカー回路に 5W 抵抗を 1 個ずつ装着してください。

車両 1 台につき、抵抗を 2 個使用します。フロント、サイド、リアいずれかのウインカー配線に右図のように並列に取り付けてください。

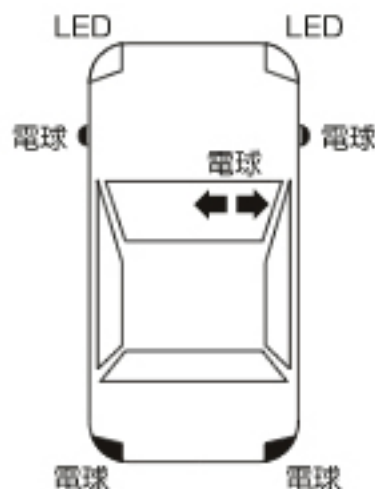
5W 抵抗取付例



純正メーターパネルのインジケータに LED を使用している車両についても、ALL LED の場合は 5W 抵抗の取り付けが必要です。

次の組み合わせについては、そのまま使用することができます。

2LED

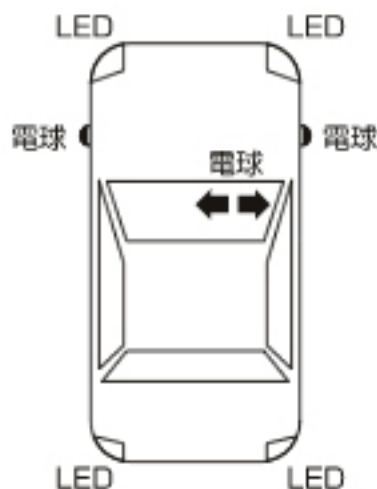


フロントまたはリアのみを LED に交換した場合



そのまま使用できます。

4LED

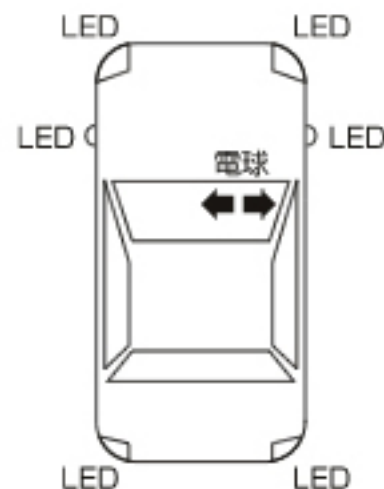


フロント、リアともに LED に交換した場合



そのまま使用できます。

6LED



フロント、リア、サイドを LED に交換した場合



そのまま使用できます。