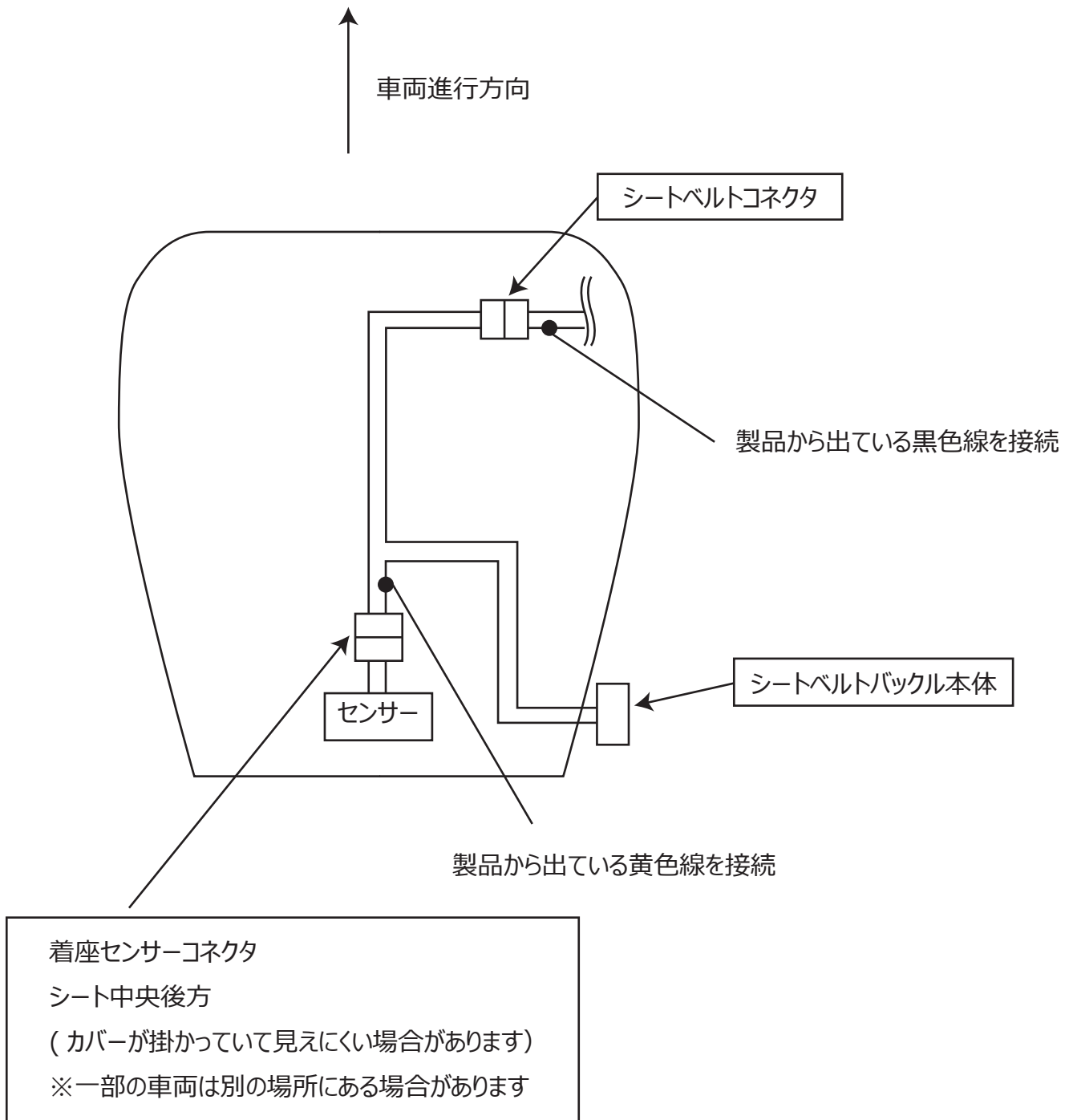
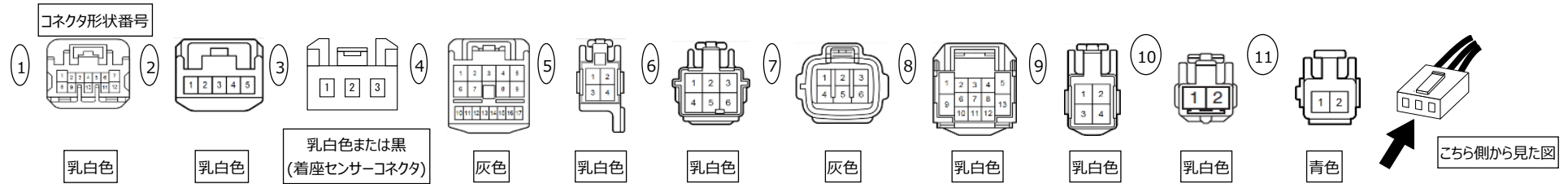


# 助手席着座センサー位置と接続先について

シートを上から見た図

純正配線がシート下で下図のような配線となっています



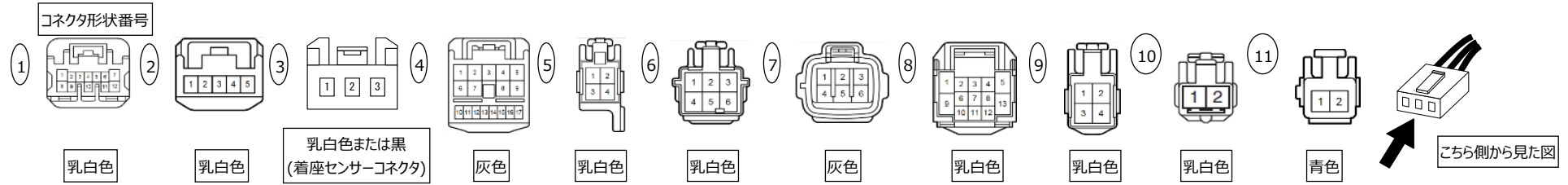


空欄は形状確認されていますが動作は未確認です。

適合	メーカー	車種	年式	型式	コネクタ形状	運転席(ピン位置、配線色)		コネクタ形状	助手席(ピン位置、配線色)		備考
						+極位置	-極位置		+極位置	-極位置	
タイプ1	トヨタ	ヴォクシー	H26.1~	ZRR8#G/ZRR8#W	2	2 白	3 茶	2	3 白	2 茶	カーテンシールドエアバック装着車
					1	3 白	2 茶	1	3 白	2 茶	カーテンシールドエアバック非装着車
		ヴォクシーハイブリッド	H26.2~	ZWR80G/ZWR80W	2	2 白	3 茶	2	3 白	2 茶	カーテンシールドエアバック装着車 シートヒーター付き車
					1	3 白	2 茶	1	3 白	2 茶	カーテンシールドエアバック非装着車 シートヒーター無し車
		エスクァイア	H26.10~	ZRR8#G	2	2 白	3 茶	2	3 白	2 茶	カーテンシールドエアバック装着車 シートヒーター付き車
					1	3 白	2 茶	1	3 白	2 茶	カーテンシールドエアバック非装着車 シートヒーター無し車
		エスクァイアハイブリッド	H26.10~	ZWR80G	2	2 白	3 茶	2	3 白	2 茶	
		エスティマ(4型)	H28.6~	ACR5#W/GSR5#W	9	2 黄	1 白-黒	3×1 9×2	3 黒	1 白-黒	シートヒータ、ニーエアバック&カーテンシールドエアバックいづれか付き ※1 着座センサー出た後の黒色線に接続 ※2 アース線
					8	2 黄	1 白-黒	3×1 8×2	3 黒	1 白-黒	シートヒータ、ニーエアバック&カーテンシールドエアバックいづれもなし ※1 着座センサー出た後の黒色線に接続 ※2 アース線
		エスティマハイブリッド(4型)	H28.6~	AHR20	9	2 黄	1 白-黒	3×1 9×2	3 黒	1 白-黒	シートヒータ、ニーエアバック&カーテンシールドエアバックいづれか付き ※1 着座センサー出た後の黒色線に接続 ※2 アース線
					8	2 黄	1 白-黒	3×1 8×2	3 黒	1 白-黒	シートヒータ、ニーエアバック&カーテンシールドエアバックいづれもなし ※1 着座センサー出た後の黒色線に接続 ※2 アース線
		クラウンロイヤル	H24.12~	GRS21#	2	3 赤	2 白-黒	-	-	-	※助手席側は単色のみ可能
		クラウンアスリート	H24.12~	ARS210/GRS21#	2	3 赤	2 白-黒	-	-	-	※助手席側は単色のみ可能
		クラウンハイブリッド	H25.1~	AWS210/AWS211	2	3 赤	2 白-黒	-	-	-	※助手席側は単色のみ可能
		クラウンマジェスタ	H25.9~	AWS215/GWS214	2	3 赤	2 白-黒	-	-	-	※助手席側は単色のみ可能
		サクシード	H26.9~	NCP16#	2	3 黒	2 白-黒	-	-	-	※助手席側は単色のみ可能
		ノア	H26.1~	ZRR8#G/ZRR8#W	2	2 白	3 茶	2	3 白	2 茶	カーテンシールドエアバック装着車
					1	3 白	2 茶	1	3 白	2 茶	カーテンシールドエアバック非装着車
ノアハイブリッド	H26.2~	ZWR80G/ZWR80W	2	2 白	3 茶	2	3 白	2 茶	カーテンシールドエアバック装着車 シートヒーター付き車		
			1	3 白	2 茶	1	3 白	2 茶	カーテンシールドエアバック非装着車 シートヒーター無し車		
ハイエース(4型後期)	H29.11~	KDH2##/GDH2## /TRH2##	11	2 黄緑	1 白-黒	-	-	-	※助手席側は単色のみ可能		

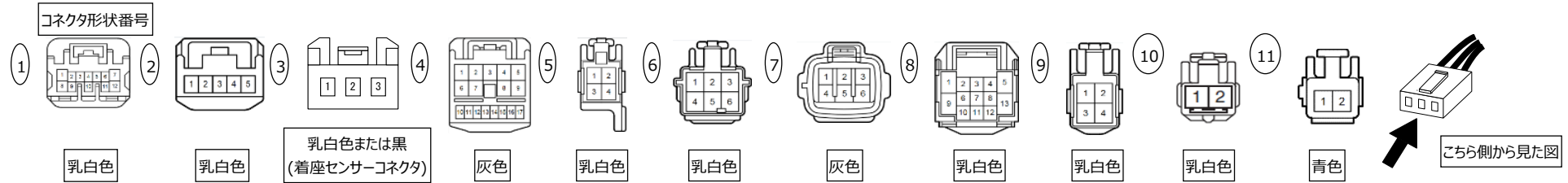
配線接続先一覧

2018/4/19 現在



空欄は形状確認されていますが動作は未確認です。

適合	メーカー	車種	年式	型式	コネクタ形状	運転席(ピン位置、配線色)		コネクタ形状	助手席(ピン位置、配線色)		備考
						+極位置	-極位置		+極位置	-極位置	
タイプ1	トヨタ	ハリアー	H25.12~H29.6	ZSU6#W	2	3 赤	2 白-黒	-	-	-	※助手席側は単色のみ可能
			H29.6~	ASU6#W/ZSU6#W	2	3 緑	2 白-黒	-	-	-	※助手席側は単色のみ可能
		ハリアーハイブリッド	H25.12~H29.6	AVU65W	2	3 赤	2 白-黒	-	-	-	※助手席側は単色のみ可能
			H29.6~	AVU65W	2	3 緑	2 白-黒	-	-	-	※助手席側は単色のみ可能
		プリウス	H27.12~	ZVW5#	2	3 青	2 白-黒	2	3 青	2 白-黒	
		プリウスPHV	H29.2~	ZVW52	2	3 青	2 白-黒	2	3 青	2 白-黒	
	プロボックス	H26.9~	NCP16#	2	3 黒	2 白-黒	-	-	-	※助手席側は単色のみ可能	
	レクサス	IS	H25.5~	GSE3#							
		LX	H27.8~	URJ201W							

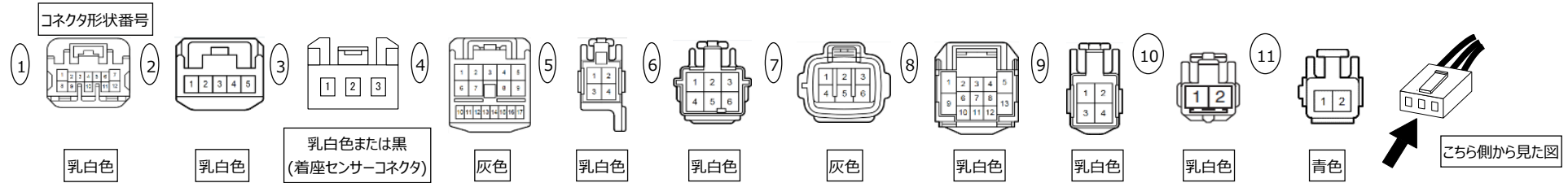


空欄は形状確認されていますが動作は未確認です。

適合	メーカー	車種	年式	型式	コネクタ形状	運転席(ピン位置、配線色)		コネクタ形状	助手席(ピン位置、配線色)		備考
						+極位置	-極位置		+極位置	-極位置	
タイプ2	トヨタ	アルファード	H27.1~	AGH3#/GGH3#W	2	1 緑	2 白-黒	2	1	2 白-黒	パワーシート装着車
		4			13 黄	8 白-黒	4	13 ピンク	8 白-黒	助手席ロングスライドシート付き	
		4			13 黄	8 白-黒	4	1 ピンク	2 白-黒	7人乗りのみ	
		アルファード(7人乗り2ndシート)	単色のみ可能					7人乗りのみ			
		アルファードハイブリッド	H27.2~	AYH30W	2	1 緑	2 白-黒	2	1 緑	2 白-黒	パワーシート装着車
		4			13 黄	8 白-黒	4	13 ピンク	8 白-黒		
		4			13 黄	8 白-黒	4	1 ピンク	2 白-黒	助手席ロングスライドシート付き	
		アルファードハイブリッド(7人乗り2ndシート)	単色のみ可能					7人乗りのみ			
		ヴェルファイア	H27.1~	AGH3#/GGH3#W	2	1 緑	2 白-黒	2	1 緑	2 白-黒	パワーシート装着車
		4			13 黄	8 白-黒	4	13 ピンク	8 白-黒	助手席ロングスライドシート付き	
		4			13 黄	8 白-黒	4	1 ピンク	2 白-黒	7人乗りのみ	
		ヴェルファイア(7人乗り2ndシート)	単色のみ可能					7人乗りのみ			
		ヴェルファイアハイブリッド	H27.2~	AYH30W	2	1 緑	2 白-黒	2	1 緑	2 白-黒	パワーシート装着車
		4			13 黄	8 白-黒	4	13 ピンク	8 白-黒		
		4			13 黄	8 白-黒	4	1 ピンク	2 白-黒	助手席ロングスライドシート付き	
		ヴェルファイアハイブリッド(7人乗り2ndシート)	単色のみ可能					7人乗りのみ			
		ヴィッツ	H22.12~H23.9	KSP13#/NCP13#/NSP13#	2	3 白	2 白-黒	-	-	-	※助手席側は単色のみ可能
			H23.9~	KSP13#/NCP13#/NSP13#	2	3 白	2 白-黒	3※1 2※2	3 青	2 白-黒	※1着座センサー-出た後の青色線に接続 ※2アース線
		ヴィッツハイブリッド	H29.1~	NHP130	2	3 白	2 白-黒	3※1 2※2	3 青	2 白-黒	※1着座センサー-出た後の青色線に接続 ※2アース線
		カローラアクシオ	H24.5~	NRE16#/NZE16#/ZRE16#	2	3 白	2 白-黒	3※1 2※2	3 青	2 白-黒	※1着座センサー-出た後の青色線に接続 ※2アース線
カローラアクシオハイブリッド	H25.8~	NKE165	2	3 白	2 白-黒	3※1 6※2	3 青	1 白-黒	助手席シートヒーター付き ※1着座センサー-出た後の青色線に接続 ※2アース線		
			2	3 白	2 白-黒	3※1 2※2	3 青	2 白-黒	助手席シートヒーターなし ※1着座センサー-出た後の青色線に接続 ※2アース線		
カローラフィールダー	H24.5~	NRE16#G/NZE16#G /ZRE16#G	2	3 白	2 白-黒	3※1 2※2	3 青	2 白-黒	※1着座センサー-出た後の青色線に接続 ※2アース線		
カローラフィールダーハイブリッド	H25.8~	NKE165G	2	3 白	2 白-黒	3※1 6※2	3 青	1 白-黒	助手席シートヒーター付き ※1着座センサー-出た後の青色線に接続 ※2アース線		
			2	3 白	2 白-黒	3※1 2※2	3 青	2 白-黒	助手席シートヒーターなし ※1着座センサー-出た後の青色線に接続 ※2アース線		
タンク/ルーミー	H28.11~	M900A/M910A	5	2 黄緑-赤	1 白-黒	3※1 5※2	3 青	1 白-黒	※1着座センサー-出た後の青色線に接続 ※2アース線		
パッソ	H28.4~	M700A/M710A									

配線接続先一覧

2018/4/19 現在

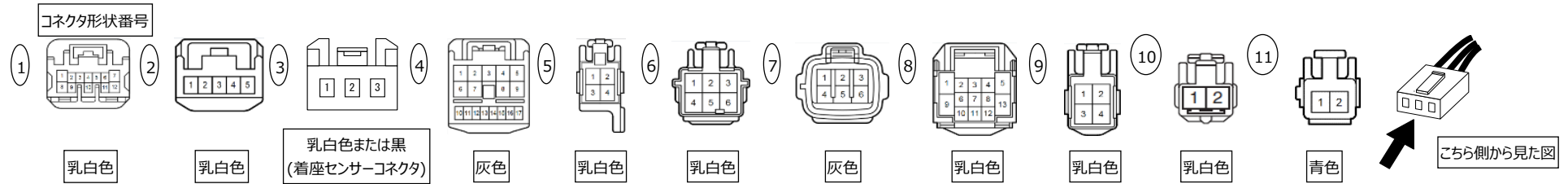


空欄は形状確認されていますが動作は未確認です。

適合	メーカー	車種	年式	型式	コネクタ形状	運転席(ピン位置、配線色)		コネクタ形状	助手席(ピン位置、配線色)		備考
						+極位置	-極位置		+極位置	-極位置	
タイプ2	トヨタ	ピクシスエポック	H24.5~H29.5	LA300A/LA310A	5	1 黄緑	2 白-黒	-	-	-	※助手席側は単色のみ可能
		ピクシスメガ	H29.5~	LA350A/LA360A	5	2 黄緑	1 白-黒	-	-	-	※助手席側は単色のみ可能
		ランドクルーザープラド	H27.7~	LA700A/LA710A	5	1 黄緑	2 白-黒	-	-	-	※助手席側は単色のみ可能
タイプ2	ニッサン	NV350キャラバン	H21.9~	GDJ15#W/GRJ15#W							
		エルグランド	H24.7~	E26	4極コネクタ	1 緑	2 青	-	-	-	※助手席側は単色のみ可能
		スカイラインハイブリッド	H22.8~	E52	4極コネクタ	1 黄	2 青	-	-	-	※助手席側は単色のみ可能
		ノート	H26.2~	HV37/HNV37	4極コネクタ	1 白	2 青	3※1 4極コネクタ※2	3 青	2 黒	※1着座センサー-出た後の青色線に接続 ※2アース線
		フーガハイブリッド	H24.9~	E12							
		マーチ	H22.11~	HY51							
	ホンダ	N-WGN	H22.7~	K13							
		S660	H25.11~	JH1/JH2							
		ヴェゼルハイブリッド	H27.3~	JW5							
		ステップワゴンスパーク	H25.12~	RU3/RU4							
		ステップワゴンスパークハイブリッド	H21.10~H27.4	RK5/RK6	-	-	-	-	-	-	単色のみ可
		フィット	H27.4~	RP3/RP4	-	-	-	2極コネクタ	1 青	2 緑	※運転席は単色のみ可
	マツダ	フィットハイブリッド	H29.9~	RP5							
		CX-5	H25.9~	GK3/GK4/GK5/GK6							
		アクセラ	H22.10~H25.8	GP1/GP4	-	-	-	-	-	-	単色のみ可
		キャラル	H25.9~	GP5/GP6	-	-	-	-	-	-	単色のみ可
		デミオ	H24.2~H29.1	KE#	-	-	-	-	-	-	単色のみ可
		ロードスター	H29.2~	KF#	-	-	-	-	-	-	単色のみ可
		XVハイブリッド	H25.11~	BM#							
		WRX STI	H26.12~	HB36S							
		WRX S4/WRX STI	H26.9~	DJ3#S/DJ5#S/DJLFS							
		インプレッサスポーツ	H27.5~	ND5RC	-	-	-	-	-	-	単色のみ可
	スバル	WRX STI	H25.6~H29.5	GPE							
		WRX S4/WRX STI	H22.7~H26.7	GV#							
インプレッサスポーツ		H26.8~	VAB/VAG	2極コネクタ	1 緑	2 黒	2極コネクタ※1 10※2	1 青	2 黒	※1着座センサー-出た後の青色線に接続 ※2アース線	
シフォンカスタム		H23.12~H28.10	GP2/GP3/GP6/GP7								
ジャスティ		H28.12~	LA600F/LA610F	5	1 緑	2 白-黒	3※1 5※2	3 緑	1 白-黒	※1助手席カバー下部削り加工必要 着座センサー-出た後の緑色線に接続 ※2アース線	
ステラ		H28.11~	M900F/M910F	5	2 黄緑-赤	1 白-黒	3※1 5※2	3 青	1 白-黒	※1着座センサー-出た後の青色線に接続 ※2アース線	
ステラカスタム		H26.12~	LA150F/LA160F	5	2 黄緑	1 白-黒	3※1 5※2	3 灰	1 白-黒	※1着座センサー-出た後の灰色線に接続 ※2アース線	
プレオプラス		H26.12~	LA150F/LA160F	5	2 黄緑	1 白-黒	3※1 5※2	3 灰	1 白-黒	※1着座センサー-出た後の灰色線に接続 ※2アース線	
レヴォーグ	プレオプラス	H24.12~H29.5	LA300F/LA310F	5	1 黄緑	2 白-黒	-	-	-	※助手席側は単色のみ可能	
	レヴォーグ	H29.5~	LA350F/LA360F	5	2 黄緑	1 白-黒	-	-	-	※助手席側は単色のみ可能	
		H26.6~	VM#	2極コネクタ	1 緑	2 黒	2極コネクタ※1 10※2	1 青	2 黒	※1着座センサー-出た後の青色線に接続 ※2アース線	

配線接続先一覧

2018/4/19 現在

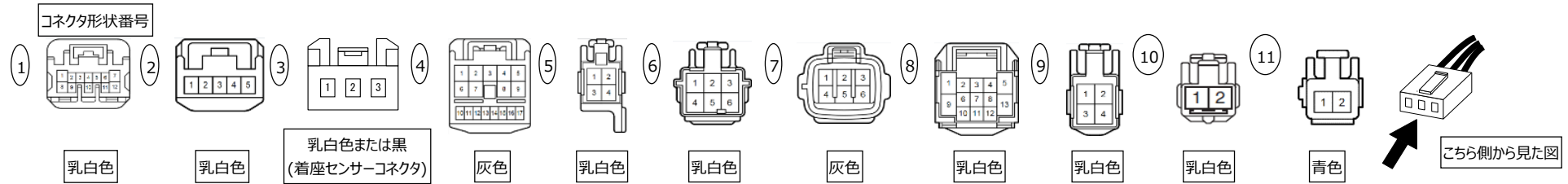


空欄は形状確認されていますが動作は未確認です。

適合	メーカー	車種	年式	型式	コネクタ形状	運転席(ピン位置、配線色)		コネクタ形状	助手席(ピン位置、配線色)		備考
						+極位置	-極位置		+極位置	-極位置	
タイプ2	スズキ	アルト	H26.12~	HA36S							
		アルトワークス	H27.12~	HA36S							
		スイフト	H29.1~	ZC13S/ZC53S/ZC83S							
		ワゴンRステイグレー	H29.2~	NH35S/MH55S							
	ダイハツ	ウエイク	H26.11~	LA700S/LA710S	5	1 黄緑	2 白-黒	-	-	-	※助手席側は単色のみ可能
		タントカスタム	H25.10~	LA600S/LA610S	5	1 緑	2 白-黒	3※1 5※2	3 緑	1 白-黒	※1助手席カバー下部削り加工必要 着座センサー出た後の緑色線に接続 ※2アース線
		トール	H28.11~	M900S/M910S	5	2 黄緑-赤	1 白-黒	3※1 5※2	3 青	1 白-黒	※1着座センサー出た後の青色線に接続 ※2アース線
		ブーン	H28.4~	M700S/M710S							
		ミライース	H23.9~H29.5	LA300S/LA310S	5	1 黄緑	2 白-黒	-	-	-	※助手席側は単色のみ可能
			H29.5~	LA350S/LA360S	5	2 黄緑	1 白-黒	-	-	-	※助手席側は単色のみ可能
		ムーヴ	H26.12~	LA150S/LA160S	5	2 黄緑	1 白-黒	3※1 5※2	3 灰	1 白-黒	※1着座センサー出た後の灰色線に接続 ※2アース線
		ムーヴカスタム	H26.12~	LA150S/LA160S	5	2 黄緑	1 白-黒	3※1 5※2	3 灰	1 白-黒	※1着座センサー出た後の灰色線に接続 ※2アース線
ムーヴキャンパス	H28.9~	LA800S/LA810S	5	2 黄緑	1 白-黒	3※1 5※2	3 青	1 白-黒	※1着座センサー出た後の青色線に接続 ※2アース線		

配線接続先一覧

2018/4/19 現在



空欄は形状確認されていますが動作は未確認です。

適合	メーカー	車種	年式	型式	コネクタ形状	運転席(ピン位置、配線色)		コネクタ形状	助手席(ピン位置、配線色)		備考
						+極位置	-極位置		+極位置	-極位置	
タイプ3	トヨタ	C-HR	H28.12~	NGX50	2	3 灰	2 白-黒	3※1 2※2	3 灰	2 白-黒	※1着座センサー出た後の灰色線に接続 ※2アース線
		C-HRハイブリッド	H28.12~	ZYX10	2	3 灰	2 白-黒	3※1 2※2	3 灰	2 白-黒	※1着座センサー出た後の灰色線に接続 ※2アース線
		アクア	H23.12~	NHP10/NHP10H	2	3 白	2 白-黒	3※1 2※2	3 灰	2 白-黒	※着座センサー出た後の灰色線に接続
		シエンタ	H27.7~	NCP175G/NSP17#G	2	3 白	2 茶	3※1 2※2	3 灰	2 茶	スロープ前倒し機能なし ※1着座センサー出た後の灰色線に接続 ※2アース線
			H27.7~	NCP175G/NSP17#G	2	3 白	2 茶	3※1 7※2	3 灰	4 茶 or 5 白-黒	スロープ前倒し機能付き ※1着座センサー出た後の灰色線に接続 ※2アース線
		シエンタハイブリッド	H27.7~	NHP170G	2	3 白	2 茶	3※1 2※2	3 灰	2 茶	※1着座センサー出た後の灰色線に接続 ※2アース線
		マークX	H21.10~	GRX13#							
	日産	キューブ	H20.11~	Z12	3極コネクタ	1 灰	2 黒	-	-	-	※助手席側は単色のみ可能
		セレナ	H28.8~	C27	6極コネクタ	5 黄	6 茶	-	-	-	※助手席側は単色のみ可能
		セレナ e-POWER	H30.3~	HC27/HFC27	6極コネクタ	5 黄	6 黒	-	-	-	※助手席側は単色のみ可能
		デイズ	H25.6~	B21W	2極コネクタ	1 緑	2 黒	3極コネクタ※1 2極コネクタ※2	3 灰	2 黒	※1着座センサー出た後の灰色線に接続 ※2アース線
		デイズルークス	H26.2~	B21A	2極コネクタ	1 緑	2 黒-赤	3極コネクタ※1 2極コネクタ※2	3 灰	2 黒-赤	※1着座センサー出た後の灰色線に接続 ※2アース線
		リーフ	H22.12~H29.9	AZE0/ZE0							
		リーフ	H29.9~	ZE1							
	三菱	ekカスタム	H25.6~	B11W	2極コネクタ	1 緑	1 黒	3極コネクタ※1 2極コネクタ※2	3 灰	2 黒	※1着座センサー出た後の灰色線に接続 ※2アース線
		ekスペース	H26.2~	B11A	2極コネクタ	1 緑	2 黒-赤	3極コネクタ※1 2極コネクタ※2	3 灰	2 黒-赤	※1着座センサー出た後の灰色線に接続 ※2アース線
		ekスペースカスタム	H26.2~	B11A	2極コネクタ	1 緑	2 黒-赤	3極コネクタ※1 2極コネクタ※2	3 灰	2 黒-赤	※1着座センサー出た後の灰色線に接続 ※2アース線
		ekワゴン	H25.6~	B11W	2極コネクタ	1 緑	1 黒	3極コネクタ※1 2極コネクタ※2	3 灰	2 黒	※1着座センサー出た後の灰色線に接続 ※2アース線
		デリカD2カスタム	H27.12~	MB36S/MB46S	-	-	-	-	-	-	※単色のみ可能
	スバル	インプレッサスポーツ	H28.10~	GT2/GT3/GT6/GT7							
スズキ	ソリオバンディット	H27.8~	MA36S/MA46S								
ダイハツ	コペン	H26.6~	LA400K								